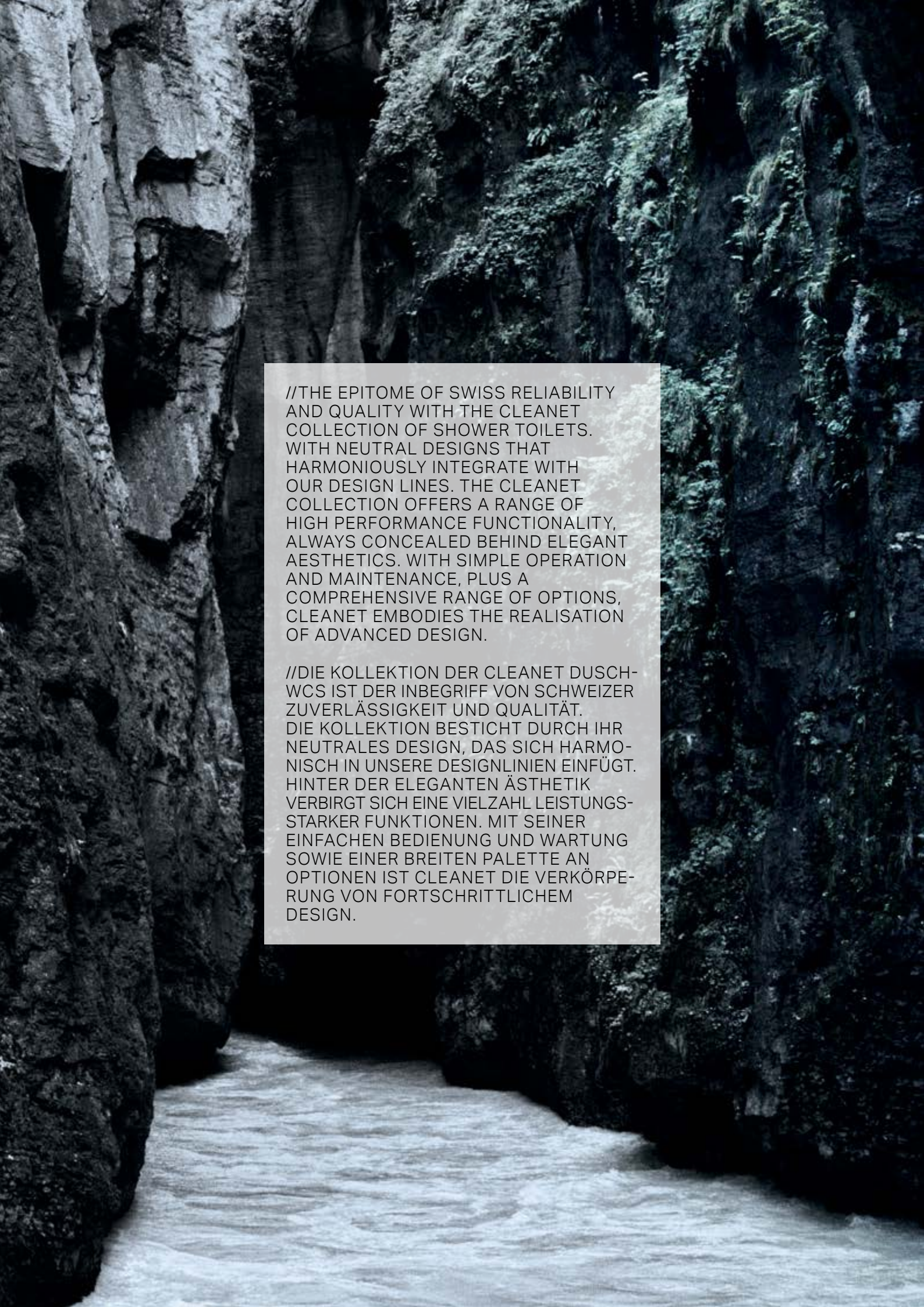


CLEANET ALVIA



LAUFEN





//THE EPITOME OF SWISS RELIABILITY AND QUALITY WITH THE CLEANET COLLECTION OF SHOWER TOILETS. WITH NEUTRAL DESIGNS THAT HARMONIOUSLY INTEGRATE WITH OUR DESIGN LINES. THE CLEANET COLLECTION OFFERS A RANGE OF HIGH PERFORMANCE FUNCTIONALITY, ALWAYS CONCEALED BEHIND ELEGANT AESTHETICS. WITH SIMPLE OPERATION AND MAINTENANCE, PLUS A COMPREHENSIVE RANGE OF OPTIONS, CLEANET EMBODIES THE REALISATION OF ADVANCED DESIGN.

//DIE KOLLEKTION DER CLEANET DUSCHWCS IST DER INBEGRIFF VON SCHWEIZER ZUVERLÄSSIGKEIT UND QUALITÄT. DIE KOLLEKTION BESTICHT DURCH IHR NEUTRALES DESIGN, DAS SICH HARMONISCH IN UNSERE DESIGNLINIEN EINFÜGT. HINTER DER ELEGANTEN ÄSTHETIK VERBIRGT SICH EINE VIELZAHL LEISTUNGSSTARKER FUNKTIONEN. MIT SEINER EINFACHEN BEDIENUNG UND WARTUNG SOWIE EINER BREITEN PALETTE AN OPTIONEN IST CLEANET DIE VERKÖRPERUNG VON FORTSCHRITTLICHEM DESIGN.



//CLEANET ALVIA:
THE ALL-INCLUSIVE SHOWER TOILET

EXCEPTIONAL FUNCTIONALITY FOR THE ULTIMATE IN WELLNESS & HYGIENE; HIGHLY PERSONALISED SHOWERING, SOOTHING DRYING FUNCTION, HEATED SEAT, UV DISINFECTION AND MORE FOR AN ULTRA-MODERN BATHROOM EXPERIENCE. INSTALLATION IS IMPRESSIVELY SIMPLE WITH THE INNOVATIVE INTEGRATED WATER TANK OPTION ALLOWING YOU TO ELEVATE YOUR HYGIENIC PRACTICES QUICKLY AND EASILY.

//CLEANET ALVIA:
DAS ALL-INCLUSIVE DUSCH-WC

AUSSERGEWÖHNLICHE FUNKTIONALITÄT FÜR HÖCHSTEN WELLNESS- UND HYGIENEKOMFORT: INDIVIDUELL ANPASSBARE DUSCHFUNKTIONEN, WOHLTUENDE TROCKNUNG, BEHEIZBARER SITZ, UV-DESINFEKTION UND VIELES MEHR FÜR EIN ULTRAMODERNES BADERLEBNIS. MIT DEM OPTIONALEN INTEGRIERTEN WASSERTANK IST DIE INSTALLATION BEEINDRUCKEND EINFACH UND SIE KÖNNEN IHREN HYGIENE-STANDARD SCHNELL UND EINFACH ERHÖHEN.



/SMART AUTOMATION TO ENHANCE THE EVERYDAY

By automating essential functions, CLEANET ALVIA simplifies daily routines and enhances comfort and wellbeing. Just as we effortlessly automate reminders on our phones or synchronise route maps with our cars, CLEANET ALVIA integrates seamlessly into your home with intuitive control via the LAUFEN SmartControl App. Automate your premium functions including; automatically open and close the seat and cover, activate ambient lighting, and initiate air purification.

//OPTIMISE YOUR COMFORT

Imagine the ultimate in comfort, customised just the way you like it. The CLEANET ALVIA shower toilet offers features to personalise your bathroom experience bringing you a new level of self-care. With five adjustable levels for water pressure, temperature and position, transform your shower toilet experience into one of comfort and personalised care. Complete your routine with the high-efficiency air dryer, which uses the Coanda Effect to direct air with pinpoint accuracy.

//EXCEPTIONAL HYGIENE STANDARDS

Hygiene has become a paramount concern for everyone, not just for personal well-being but also for the health benefits that come from avoiding contamination. The CLEANET ALVIA by LAUFEN addresses these needs with advanced features, including a self cleaning nozzle, designed to maintain pristine conditions effortlessly and a hygiene flush for the floor standing version.

//SMARTE AUTOMATION FÜR MEHR KOMFORT IM ALLTAG


Durch die Automation wesentlicher Funktionen vereinfacht CLEANET ALVIA die täglichen Abläufe und steigert Komfort und Wohlbefinden. Das ist so einfach wie Erinnerungen auf dem Smartphone einzurichten oder die Routenplanungen mit dem Auto zu synchronisieren, denn über das LAUFEN SmartControl App integriert sich CLEANET ALVIA auf einfache Weise in Ihren Alltag zu Hause. Automatisieren lassen sich Premium-Funktionen wie das Öffnen und Schließen von Sitz und Deckel, die Aktivierung des Ambientelichts oder der Geruchsabsaugung.

//OPTIMIEREN SIE IHREN KOMFORT

Stellen Sie sich höchsten Komfort vor, der ganz auf Sie zugeschnitten ist. Das CLEANET ALVIA Dusch-WC bietet Funktionen, die Ihr Baderlebnis individuell gestalten und Ihre Körperpflege auf ein neues Niveau heben. Mit fünf einstellbaren Stufen für Wasserdruck, Temperatur und Position verwandeln Sie Ihr Dusch-WC-Erlebnis in ein komfortables und individuelles Pfleegerlebnis. Komplettieren Sie Ihre Pflegeroutine mit dem hocheffizienten Föhn, der dank des Coanda-Effekts den Luftstrom punktgenau lenkt.

//HERAUSRAGENDE HYGIENESTANDARDS

Hygiene ist für alle Menschen von größter Bedeutung, nicht nur im Hinblick auf das persönliche Wohlbefinden, sondern auch wegen der gesundheitlichen Vorteile, die sich aus der Vermeidung von Verunreinigungen ergeben. CLEANET ALVIA erfüllt diese Anforderungen mit fortschrittlichen Funktionen, einschließlich einer Hygienespülung und einer selbstreinigenden Düse, die mühelos für höchste Sauberkeit sorgen.



SMART
AUTOMATION
TO ENHANCE
THE EVERYDAY

SMARTE
AUTOMATION
FÜR MEHR
KOMFORT IM
ALLTAG



//PRESENCE SENSOR

Automates various functions, including opening and closing the seat and cover, activating the ambient light, flushing, and initiating air purification.

//NÄHERUNGSSENSOR

Automatisiert verschiedene Funktionen wie das Öffnen und Schließen von Sitz und Deckel, die Aktivierung des Ambientelichts, das Spülen und den Start der Geruchsabsaugung.



//AUTOMATED FLUSH

The floor standing version offers both full and half flush options. It can also be configured for a pre-flush when the user approaches as well as a full or half flush after each shower function.

//AUTOMATISCHE SPÜLUNG

Die bodenstehende Version bietet eine Voll- als auch eine Halbspülung. Zudem kann eine Vorspülung bei Annäherung des Benutzers sowie eine volle oder halbe Spülung nach jeder Duschfunktion konfiguriert werden.



//AIR PURIFICATION

Activated upon user detection, ensuring a fresh and pleasant environment.

//GERUCHSABSAUGUNG

Wird bei Benutzererkennung aktiviert und sorgt für ein frisches und angenehmes Ambiente.



//AMBIENT LIGHT

Reassuring exterior and interior illumination with an automatic on/off mode which can be scheduled and managed through the Smart Control app.

//AMBIENTLICHT

Beruhigende Außen- und Innenbeleuchtung mit automatischem Ein- und Ausschaltmodus, der über die Smart Control App geplant und verwaltet werden kann.

A photograph of a rocky riverbank. In the foreground, a river with white water rapids flows from the bottom left towards the center. The riverbank is composed of dark, jagged rocks and boulders of various sizes. Some sparse green grass is visible on the upper right side of the bank. A semi-transparent white rectangular box is centered over the middle of the image, containing text in both English and German.

OPTIMISE
YOUR
COMFORT
OPTIMIEREN
SIE IHREN
KOMFORT



//REAR SHOWER AND INTENSE WASH

Tailor your experience with three distinct rear wash and intense wash modes, allowing you to choose the perfect setting to match your unique preferences.

//GESÄSSDUSCHE UND INTENSIVDUSCHE

Dank dreier verschiedener Modi für die Gesäßdusche und die Intensivdusche finden Sie immer die perfekte Einstellung für Ihre persönlichen Vorlieben.




//LADY SHOWER

Effortlessly cleanse with a gentle cascade of water from nine precision sources, providing a refreshing and soothing wash.

//LADYDUSCHE

Sanfte Sauberkeit dank einer weichen Wasserkaskade aus neun präzisen Quellen, die erfrischend und schonend reinigen.



//HIGH-EFFICIENCY AIR-DRYER

The Coanda effect directs airflow to specific areas, ensuring optimal efficiency and effectiveness. This aerodynamic phenomenon, where air flow follows the surface of the ceramic, enables fast and effective drying.

//HOCHEFFIZIENTER WARMLUFT-FÖHN

Der Coanda-Effekt lenkt den Luftstrom gezielt und effektiv auf die zu trocknenden Körperstellen. Dieses aerodynamische Phänomen, bei dem der Luftstrom der Oberfläche der Keramik folgt, ermöglicht eine schnelle und effektive Trocknung.



//SEAT HEATING

Adjustable heating to suit personal preferences, with an evenly distributed heat, which can also be scheduled through the app.

//SITZHEIZUNG

Der Sitz kann individuell und gleichmäßig temperiert werden. Über die App kann die Sitzheizung sogar nach Zeitplan eingestellt werden.



EXCEPTIONAL
HYGIENE
STANDARDS

HERAUS-
RAGENDE
HYGIENE-
STANDARDS



//LAUFEN CLEAN COAT

Creating a smooth surface that resists deposits, dirt particles, and bacteria, making it exceptionally easy to clean.

//LAUFEN CLEAN COAT

Schafft eine äußerst glatte Oberfläche, die Ablagerungen, Schmutzpartikeln und Bakterien keine Chance gibt und dadurch besonders leicht zu reinigen ist.



//ANTIBACTERIAL SEAT AND COVER

Featuring a soft-close mechanism for added hygiene and convenience while the seat and cover can be easily removed for cleaning.

//ANTIBAKTERIELLER SITZ UND DECKEL

Mit Soft-Close-Mechanismus für mehr Hygiene und Komfort. Sitz und Deckel lassen sich zur Reinigung einfach abnehmen.



//HYGIENIC FLUSH

Exclusive to the Floorstanding version. Hygiene Flush provides a refreshing clean of the flushing water, effectively preventing bacteria growth, with the automated addition of the LAUFEN Hygiene Flush liquid.

//HYGIENESPÜLUNG

Exklusiv für die bodenstehende Version. Die Hygienespülung erneuert regelmäßig das Spülwasser und verhindert Bakterienwachstum effektiv durch die automatische Zugabe von Hygienespülflüssigkeit von LAUFEN.

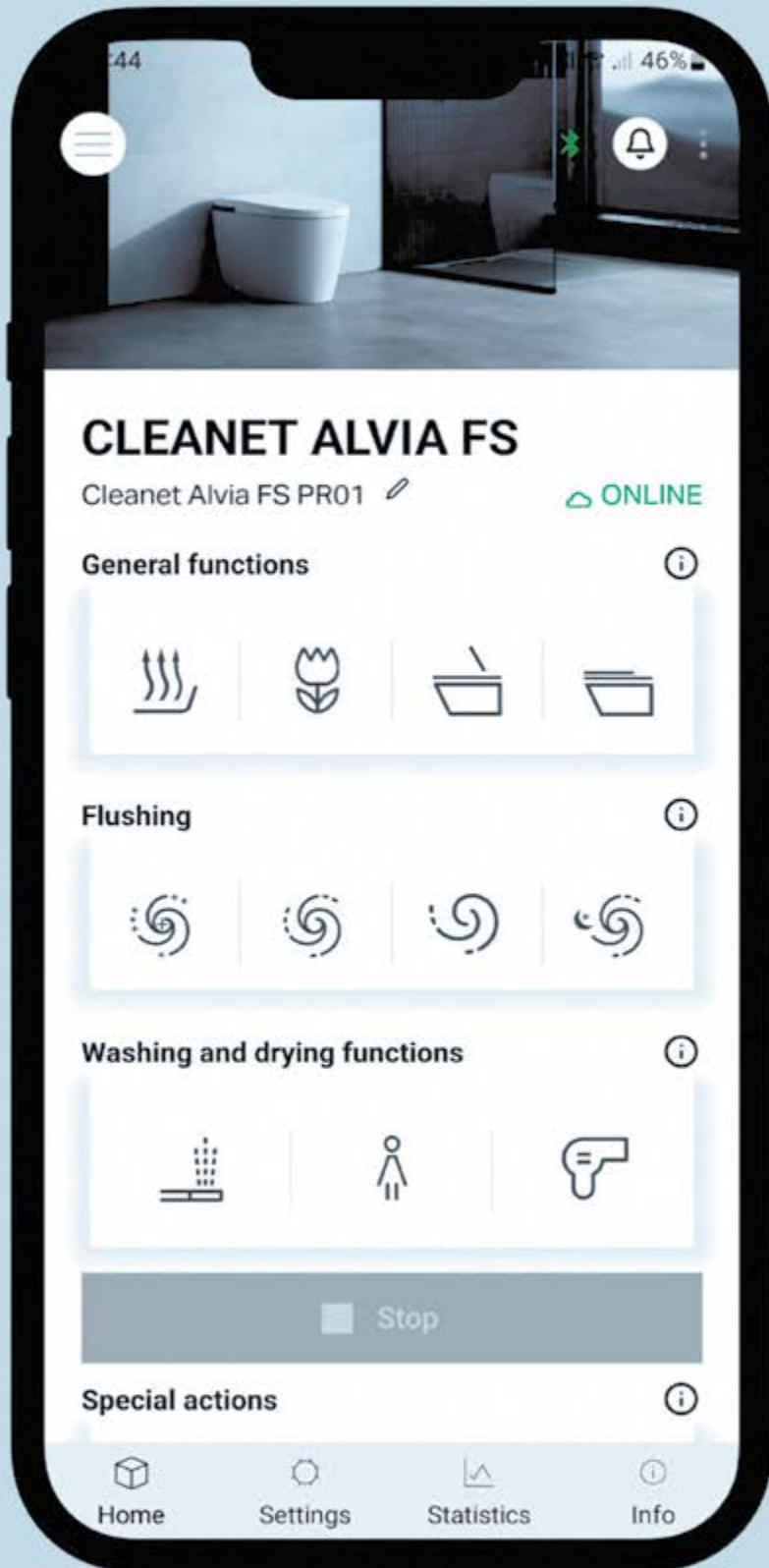


//SELF-CLEANING NOZZLE

Uses UV light disinfection and water after each use, eliminating 99 % of bacteria and ensuring superior hygiene.

//SELBSTREINIGENDE DÜSE

Die Desinfektion mit UV-Licht und Wasser nach jedem Gebrauch eliminiert 99 % der Bakterien und sorgt für höchste Hygiene.



14:44

46%



CLEANET ALVIA FS

Cleanet Alvia FS PR01

ONLINE

General functions



Flushing



Washing and drying functions



Stop

Special actions



Home



Settings



Statistics



Info



//CUSTOMISED SETTINGS

Personalise with five adjustable levels for pressure, temperature, and position. Customise these features through the intuitive app, allowing users to set numerous individual programs.

//INDIVIDUELLE EINSTELLUNGEN

Personalisieren Sie Druck, Temperatur und Position in fünf einstellbaren Stufen. Über die intuitive App können zahlreiche individuelle Benutzerprofile gespeichert werden.

//ADDITIONAL FEATURES

- **PULSATING AND OSCILLATING MODE**
Oscillating and pulsating cleaning modes can be individually selected.
- **INTEGRATED CISTERN**
Ideal for renovations, the floor-standing version of CLEANET ALVIA features an integrated tank within the ceramic body, eliminating the need for an external cistern.
- **POWER SAVING**
Automatically adjusts to an efficient mode based on the real-time usage of the CLEANET ALVIA.
- **MONITOR USAGE**
Gain insights into usage and identify opportunities for water and energy savings. View valuable alerts via the app and illuminated notifications in the toilet bowl.
- **DESCALING**
An easy-to-use program to ensure long-term performance.
- **CARBON FILTER**
Easy maintenance of the carbon filter ensures effective air purification.
- **CONSUMABLES**
Replacement cleaning products and filters are available from an online shop, allowing easy maintenance without the need of a professional.



//EASY ACCESS

Integrated lateral control panels on both sides provide easy access to basic functions.

//EINFACHE BEDIENUNG

Integrierte seitliche Bedienfelder auf beiden Seiten ermöglichen einen einfachen Zugriff auf die Grundfunktionen.

//ZUSÄTZLICHE FEATURES

- **PULSIERENDER UND OSZILLIERENDER MODUS**
Der oszillierende sowie der pulsierende Reinigungsmodus können individuell gewählt werden.
- **INTEGRIERTER SPÜLKASTEN**
Ideal für Renovierungen: Die bodenstehende Version von CLEANET ALVIA verfügt über einen in den Keramikkörper integrierten Tank. Ein externer Spülkasten ist nicht erforderlich.
- **ENERGIESPARFUNKTION**
CLEANET ALVIA stellt sich automatisch auf einen effizienten Modus ein, basierend auf der tatsächlichen Nutzung.
- **NUTZUNG ÜBERWACHEN**
Gewinnen Sie Einblicke in den Verbrauch und erkennen Sie Möglichkeiten für Wasser- und Energieeinsparungen. Erhalten Sie wichtige Warnmeldungen per App und über optische Hinweise im WC-Becken.
- **ENTKALKUNG**
Ein benutzerfreundliches Programm, um die langfristige Funktionsfähigkeit sicherzustellen.
- **AKTIVKOHLEFILTER**
Der Aktivkohlefilter ist leicht austauschbar. Dadurch ist eine effiziente Luftreinigung stets gewährleistet.
- **VERBRAUCHSMATERIALIEN**
Reinigungsmittel und Ersatzfilter sind im Online-Shop erhältlich. Sie ermöglichen eine selbstständige Wartung ohne professionelle Hilfe.



<https://www.de.laufen.com/cleanet/verbrauchsmaterial>



CLEANET ALVIA



ALVIA

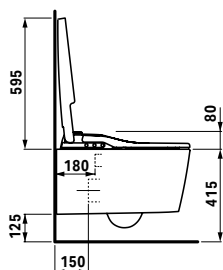
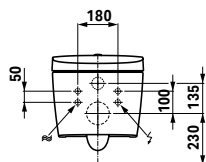
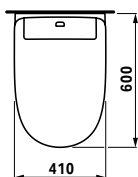
H8211604000001

Wallhung shower toilet, washdown, rimless. Including seat and cover with automatic opening and soft-close mechanism, including heated seat, remote control, Wi-Fi, dryer, UV disinfection and ambient light, with plug for EU.

Dusch-WC wandhängend, Tiefspüler, spülrandlos, inkl. Sitz und Deckel mit automatischer Öffnung und Absenkeautomatik, inkl. beheiztem Sitz, inkl. Fernbedienung und Wi-Fi, inkl. Föhn, UV-Desinfektion und Umgebungslicht.

400

600 × 410 × 485 mm



ALVIA

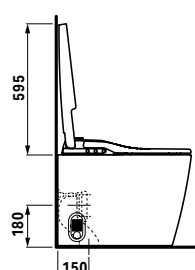
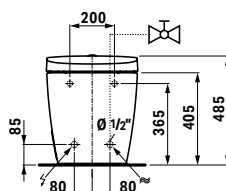
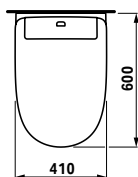
H8231604000001

Freestanding shower toilet, washdown, rimless. With automatic pre- and full flushing, including hygienic flush, seat and cover with automatic opening and soft-close mechanism, including heated seat, remote control, Wi-Fi, dryer, UV disinfection, with plug for EU.

Stand-Dusch-WC, Tiefspüler, spülrandlos. Mit automatischer Vor- und Vollspülung, inkl. Hygiene-spülung, Sitz und Deckel mit automatischer Öffnung und Absenkeautomatik, inkl. beheiztem Sitz, Fernbedienung, W-LAN, Föhn, UV-Desinfektion, mit EU-Stecker.

400

600 × 410 × 485 mm



- Rated voltage 220 to 240 V, 50/60 Hz
- Power consumption standby (boiler on ECO or OFF, LED display OFF) <1 W
- Protection class IPX4
- Protection class I
- Direct connection possible via NYM cable
- Operating temperature range +5 to +40°C
- Water flow pressure range 0.1 to 0.7 MPa
- Rear, intense and lady shower
- Shower, adjustable pressure and temperature (5 levels)
- Dryer adjustable pressure and temperature (5 levels)
- Heated seat, adjustable temperature (5 levels)
- EN 1717, Protection against pollution of potable water
- Suitable for LAUFEN INEOLINK and other commercially available installation systems - see compatibility list www.laufen.com/cleanet


- Nennspannung 220 bis 240 V, 50/60 Hz
- Leistungsaufnahme Stand by (Boiler auf ECO oder AUS, LED-Anzeige AUS) <1 W
- Schutzart IPX4
- Schutzklasse I
- Direktanschluss über NYM-Kabel möglich
- Betriebstemperaturbereich +5 bis +40°C
- Fließdruckbereich Wasser 0,1 bis 0,7 MPa
- Gesäß-, Intensiv und Ladydusche
- Dusche 5 Druckstufen
- Dusche 5 Temperaturstufen
- Föhn 5 Druckstufen
- Föhn 5 Temperaturstufen
- Beheizter Duroplast Sitz, einstellbare Temperatur (5 Stufen)
- EN 1717, Schutz des Trinkwassers vor Verunreinigungen
- Passend auf INEOLINK und handelsübliche Installationssysteme

For further product information:

Für weitere Produktinformationen:



COLOURS / FARBEN



.400

White LCC

Weiß LCC





LAUFEN GMBH
FEINCHESWIESE 17
56424 STAUDT
TEL. +49 2602 93 61 0
INFO.STAUDT@DE.LAUFEN.COM



[DE.LAUFEN.COM/CLEANET](https://de.laufen.com/cleanet)